

DES FAITS EN BREF À PROPOS DU BIOLOGIQUE AU CANADA



VENTES

9,35G \$*

dépensés annuellement
par des Canadiens
en produits
biologiques

Évaluées à

7,236G \$*

80%

des ventes sont pour
de la nourriture et
des boissons
(non alcooliques)

*Estimé en utilisant un taux de croissance annuel composé (TCAC)

FAITS SAILLANTS 2021

130

nouveaux fermiers ont
transitionné vers le bio

5 %

d'augmentation dans
l'ensemble des
catégories d'activités
certifiées

37 330

nouveaux acres en
transition vers la
certification bio

PRÉFÉRENCES DES CONSOMMATEURS

En moyenne, les
Canadiens dépensent

184 \$

chaque semaine
pour des produits bios



Les consommateurs associent la
marque Biologique Canada aux suivants :

Non génétiquement
modifié (non OGM)



Normes robustes

Bien-être animal



Bon pour
l'environnement

Exempt de pesticides



Plus goûteux/santé

23% ↑

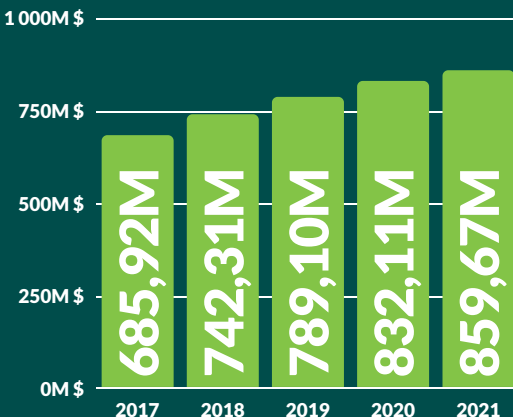
des Canadiens
achètent plus
de produits bios
qu'il y a un an

54%

des Canadiens
disent faire confiance
à la certification bio
canadienne

COMMERCE

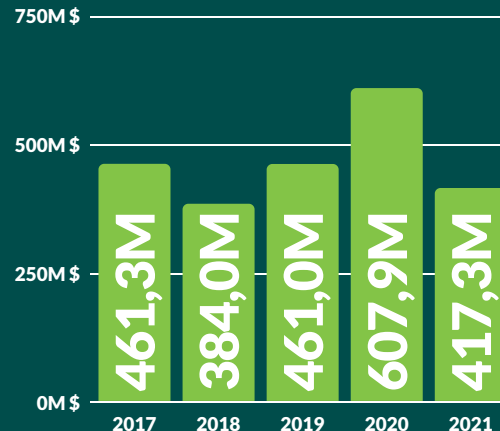
Données 2021 code SH – Statistique Canada




417,3M \$
EN EXPORTATIONS

*60 % d'importations
proviennent des États-Unis

859,7M \$
EN IMPORTATIONS



ACTIVITÉS CERTIFIÉES



3,1M

acres
certifiés

24 % de diminution
depuis 2020



6,1K

producteurs
certifiés

54 % d'augmentation
depuis 2015



1,8K

transformateurs
certifiés

19% d'augmentation
depuis 2015



784

producteurs de
bétail certifiés

27% d'augmentation
depuis 2015



7,9K

activités
biologiques
certifiées

59 % d'augmentation
depuis 2015



Fruits de mer biologiques

La norme canadienne d'aquaculture biologique est entrée en vigueur le 15 janvier 2021.

Le saumon, les moules, les huîtres, la truite steelhead, le bar commun et la truite arc-en-ciel certifiés bios sont maintenant disponibles au Canada!

Producteurs biologiques par province

2742	949	875	611	595	166	157	7
Québec	Ontario	Sask.	Alberta	C.-B.	Atlantique	Manitoba	Territoires

Transformateurs biologiques par province

707	516	322	94	90	56	39	3
Québec	Ontario	C.-B.	Sask.	Alberta	Manitoba	Atlantique	Territoires

Producteurs de bétail biologiques par province

299	269	109	53	24	15	12	3
Ontario	Québec	C.-B.	Alberta	Manitoba	Sask.	Atlantique	Territoires

Exploitations biologiques par province

3554	1480	957	898	698	204	197	10
Québec	Ontario	Sask.	C.-B.	Alberta	Manitoba	Atlantique	Territoires